






Argus Cordex™ 650W Series

Power

	Полка	Выпрямители	Контроллер	Дистрибуция
 <p>208-240 В AC</p>	P/N 030-719-20 <ul style="list-style-type: none"> • 23 дюйма полка • 3U высота • Фронтальный доступ • 4 выпрямителя • Контроллер • Дистрибуция • Опционально дополнительное охлаждение вентиляторами 	P/N 010-570-20 <ul style="list-style-type: none"> • CXRC 48-650Вт • 2U конвекционного охлаждения • Выход 48В DC • Мощность 650Вт • Входное напряжение 208-240В AC • Горячая замена модулей 	P/N 018-564-20 <ul style="list-style-type: none"> • CXCM3 горячей замены • Опционально Touch Screen дисплей • Ethernet RJ 45 порт • Сухие контакты • Термокомпенсация заряда батарей 	<ul style="list-style-type: none"> • Четыре автомата защиты сети 2 нагрузка/2батареи • 16 предохранителей на нагрузку • Опционально LVD на нагрузку или батареи
 <p>208-240 В AC</p>	P/N 030-728-20 <ul style="list-style-type: none"> • 19 дюймов полка • 2U высота • доступ сзади • 4 выпрямителя • Интегрированный контроллер • Дистрибуция 	P/N 010-570-20 <ul style="list-style-type: none"> • CXRC 48-650Вт • Конвекционное охлаждение 2U высота • Выход 48В DC • Мощность 650Вт • Входное напряжение 208-240В AC 	Интегрированный в полку <ul style="list-style-type: none"> • CXCI контроллер • Дисплей с параметрами по току и напряжению • Ethernet RJ 45 порт • Термокомпенсация заряда батарей 	<ul style="list-style-type: none"> • Четыре автомата защиты сети 2 нагрузка/2батареи • 16 предохранителей на нагрузку • Опционально LVD на нагрузку или батареи



Argus Cordex™ 1kW Series

Power



	Полка	Выпрямители	Контроллер	Дистрибуция
	P/N 030-713-20 <ul style="list-style-type: none"> • 19 дюймов полка • 4U высота, конвекционное охлаждение • 3кВт • Контроллер горячей замены • 3 выпрямительных модуля горячей замены • Дистрибуция 	P/N 010-566-20 <ul style="list-style-type: none"> • CXRC 48-1кВт • Конвекционное охлаждение • Вход 208-240В AC • Выход 48В DC • Мощность 1 кВт • 20,8А @ 48В DC 	P/N 018-557-20 <ul style="list-style-type: none"> • CXCM горячей замены • Touch Screen дисплей • RS232 порт • Ethernet порт • Сухие контакты • Термокомпенсация заряда батарей 	6 автоматов защиты сети: 4 на нагрузку/ 4 на батареи или 6 на нагрузку 2 на батареи Опционально LVD на батареи или нагрузку
	P/N 030-707-20 <ul style="list-style-type: none"> • 19 дюймов полка • 4U высота, конвекционное охлаждение • 6кВт • Контроллер горячей замены • 6 выпрямительных модуля горячей замены 	P/N 010-566-20 <ul style="list-style-type: none"> • CXRC 48-1кВт • Конвекционное охлаждение • Вход 208-240В AC • Выход 48В DC • Мощность 1 кВт • 20,8А @ 48В DC 	P/N 018-557-20 (Внешний) <ul style="list-style-type: none"> • CXCR внешний, монтаж в шкаф 19 дюймов или на стену • Touch Screen дисплей • RS232 порт • Ethernet порт • Сухие контакты • Опционально модем • Термокомпенсация заряда батарей 	Внешняя <ul style="list-style-type: none"> • Панели с автоматическими выключателями • Панели с плавкими вставками • LVD панели • Контактные панели
	P/N 030-713-20 <ul style="list-style-type: none"> • 19 дюймов полка • 4U высота, конвекционное охлаждение • 5кВт • Контроллер горячей замены • 5 выпрямительных модуля горячей замены 	P/N 010-566-20 <ul style="list-style-type: none"> • CXRC 48-1кВт • Конвекционное охлаждение • Вход 208-240В AC • Выход 48В DC • Мощность 1 кВт • 20,8А @ 48В DC 	P/N 018-557-20 <ul style="list-style-type: none"> • CXCM горячей замены • Touch Screen дисплей • RS232 порт • Ethernet порт • Термокомпенсация заряда батарей • Сухие контакты 	Внешняя <ul style="list-style-type: none"> • Панели с автоматическими выключателями • Панели с плавкими вставками • LVD панели • Контактные панели

Argus Cordex™ 1.1kW Series

Power

	Полка	Выпрямители	Контроллер	Дистрибуция
	P/N 030-740-20 <ul style="list-style-type: none"> • 19 дюймов полка, 125В DC • 4U высота, конвекционное охлаждение • 6,6кВт • 6 выпрямительных модулей горячей замены 	P/N 010-579-20 <ul style="list-style-type: none"> • CXRC 125-1,1кВт • Конвекционное охлаждение • Вход 208-240В AC • Выход 125В DC • Мощность 1,1 кВт • 8,8А @ 125В DC 	P/N 018-570-20 (Внешний) <ul style="list-style-type: none"> • CXCR внешний, монтаж в шкаф 19 дюймов или на стену • Touch Screen дисплей • RS232 порт • Ethernet порт • Сухие контакты • Опционально модем 	По проекту
	P/N 030-718-20 <ul style="list-style-type: none"> • 19 дюймов полка, 220В DC • 4U высота, конвекционное охлаждение • 6,6кВт • 6 выпрямительных модулей горячей замены 	P/N 010-569-20 <ul style="list-style-type: none"> • CXRC 48-1кВт • Конвекционное охлаждение • Вход 208-240В AC • Выход 220В DC • Мощность 1,1 кВт • 5А @ 48В DC 	P/N 018-570-20 (Внешний) <ul style="list-style-type: none"> • CXCR монтаж в шкаф 19 дюймов • Touch Screen дисплей • RS232 порт • Ethernet порт • Сухие контакты • Опционально модем 	<ul style="list-style-type: none"> • По проекту



Argus Cordex™ 3.1kW & 3.6kW Series

	Полка	Выпрямители	Контроллер	Дистрибуция
	P/N 030-737-20 <ul style="list-style-type: none"> • 19 дюймов полка • 4U высота, вентиляторное охлаждение • 15,5кВт • 5 выпрямительных модулей горячей замены 	P/N 010-572-20 <ul style="list-style-type: none"> • CXRF 24-3,1кВт • Вентиляторное охлаждение • Вход 208-240В AC • Выход 24В DC • Мощность 3,1 кВт • 130А @ 24В DC 	P/N 018-570-20 (Внешний) <ul style="list-style-type: none"> • CXCR внешний, монтаж в шкаф 19 дюймов или на стену • Touch Screen дисплей • RS232 порт • Ethernet порт • Сухие контакты • Опционально модем • Термокомпенсация заряда батарей 	Внешняя <ul style="list-style-type: none"> • Панели с автоматическими выключателями • Панели с плавкими вставками • LVD панели • Контактные панели
	P/N 030-717-20 <ul style="list-style-type: none"> • 19 дюймов полка • 4U высота, вентиляторное охлаждение • 18кВт • 5 выпрямительных модулей горячей замены 	P/N 010-572-20 <ul style="list-style-type: none"> • CXRF 48-3,6кВт • Вентиляторное охлаждение • Вход 208-240В AC • Выход 48В DC • Мощность 3,6 кВт • 75А @ 48В DC 	P/N 018-570-20 (Внешний) <ul style="list-style-type: none"> • CXCR внешний, монтаж в шкаф 19 дюймов или на стену • Touch Screen дисплей • RS232 порт • Ethernet порт • Сухие контакты • Опционально модем • Термокомпенсация заряда батарей 	Внешняя <ul style="list-style-type: none"> • Панели с автоматическими выключателями • Панели с плавкими вставками • LVD панели • Контактные панели

Argus RSM 48/10 24/18 Series

	Полка	Выпрямители	Контроллер	Дистрибуция
	<ul style="list-style-type: none"> • 19 дюймов полка • 3U высота, конвекционное охлаждение • 2200ВТ • 4 выпрямительных модуля горячей замены 	RSM 48/10 или 24/18 <ul style="list-style-type: none"> • Конвекционное охлаждение • Вход 208-240В AC • Выход 24 или 48В DC • Мощность 550ВТ • 18А @ 24В DC 10А @ 48В DC 	(Внутренний) <ul style="list-style-type: none"> • RS232 порт • Светодиодная индикация • Сухие контакты 	Внутренняя <ul style="list-style-type: none"> • Панель с плавкими предохранителями на нагрузку 16 шт. • LVD • Термокомпенсация заряда батарей
	<ul style="list-style-type: none"> • 19 дюймов полка • 3U высота, конвекционное охлаждение • 2200ВТ • 3 выпрямительных модуля горячей замены 	RSM 48/10 или 24/18 <ul style="list-style-type: none"> • Конвекционное охлаждение • Вход 208-240В AC • Выход 24 или 48В DC • Мощность 550ВТ • 18А @ 24В DC 10А @ 48В DC 	(Внутренний) <ul style="list-style-type: none"> • RS232 порт • Светодиодная индикация • Сухие контакты 	Внутренняя <ul style="list-style-type: none"> • Панель с автоматическими выключателями 1 батарейный, 5 на нагрузку • LVD • Термокомпенсация заряда батарей

Argus RSM 48/100 and Pathfinder 10kWatt, 3Phase

	Полка	Выпрямители	Контроллер	Дистрибуция
	<ul style="list-style-type: none"> • 19 дюймов полка • 3U высота, вентиляторное охлаждение • 10кВт • 1 выпрямительных модулей горячей замены 	Pathfinder 48-10кВт <ul style="list-style-type: none"> • Вентиляторное охлаждение • Вход 208 – 240 В 380 – 480 В 3Ø AC • Выход 48В DC • Мощность 10 кВт • 235А @ 48В DC • Дисплей с настройками параметров 	P/N 018-570-20 (Внешний) <ul style="list-style-type: none"> • CXCR внешний, монтаж в шкаф 19 дюймов или на стену • Touch Screen дисплей • RS232 порт • Ethernet порт • Сухие контакты • Опционально модем • Термокомпенсация заряда батарей 	Внешняя <ul style="list-style-type: none"> • Панели с автоматическими выключателями • Панели с плавкими вставками • LVD панели • Контактные панели
	<ul style="list-style-type: none"> • 19 дюймов выпрямитель • 3U высота, вентиляторное охлаждение • 6кВт 	P/N 010-572-20 <ul style="list-style-type: none"> • RSM 48/100, 6кВт • Вентиляторное охлаждение • Вход 184-264 3Ø 323-456 3Ø 370-530 3Ø • Выход 48В DC • Мощность 6 кВт • А @ 48В DC 	P/N 018-570-20 (Внешний) <ul style="list-style-type: none"> • CXCR внешний, монтаж в шкаф 19 дюймов или на стену • Touch Screen дисплей • RS232 порт • Ethernet порт • Сухие контакты • Опционально модем • Термокомпенсация заряда батарей 	Внешняя <ul style="list-style-type: none"> • Панели с автоматическими выключателями • Панели с плавкими вставками • LVD панели • Контактные панели